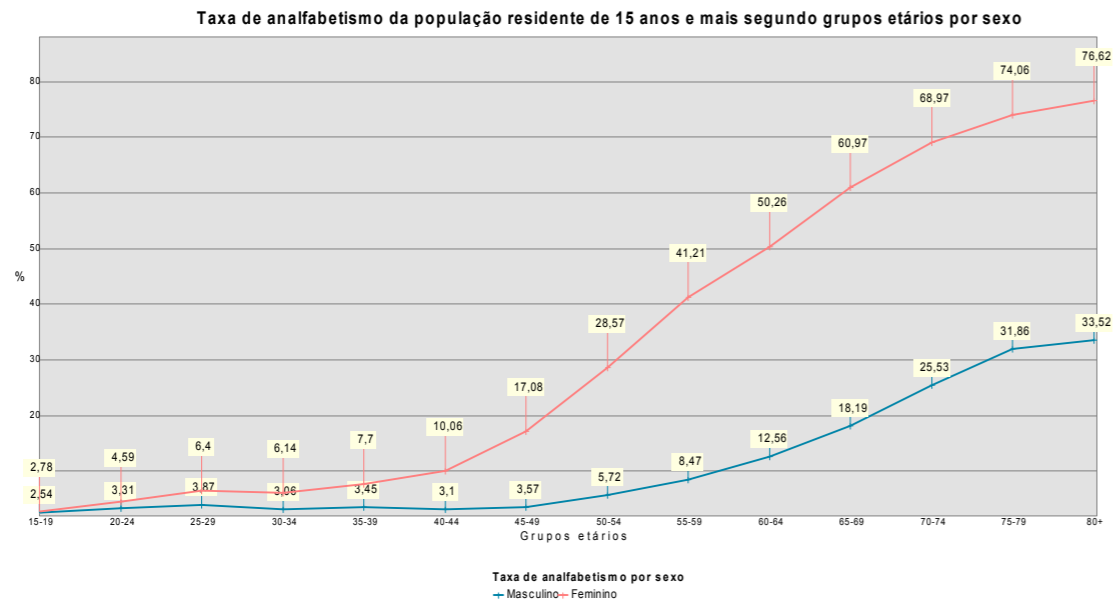
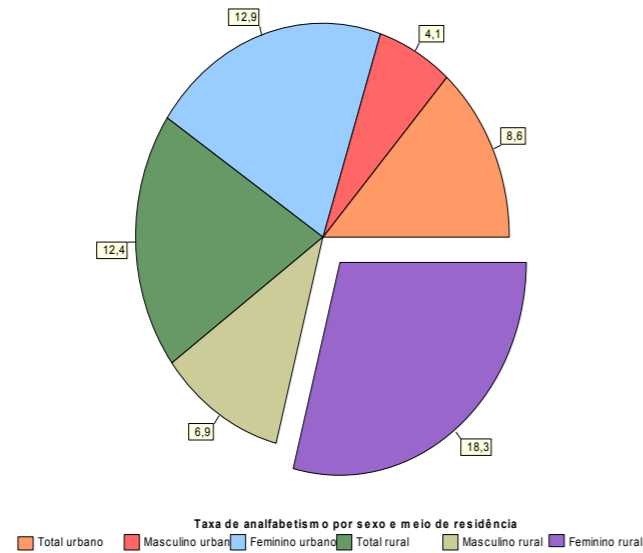


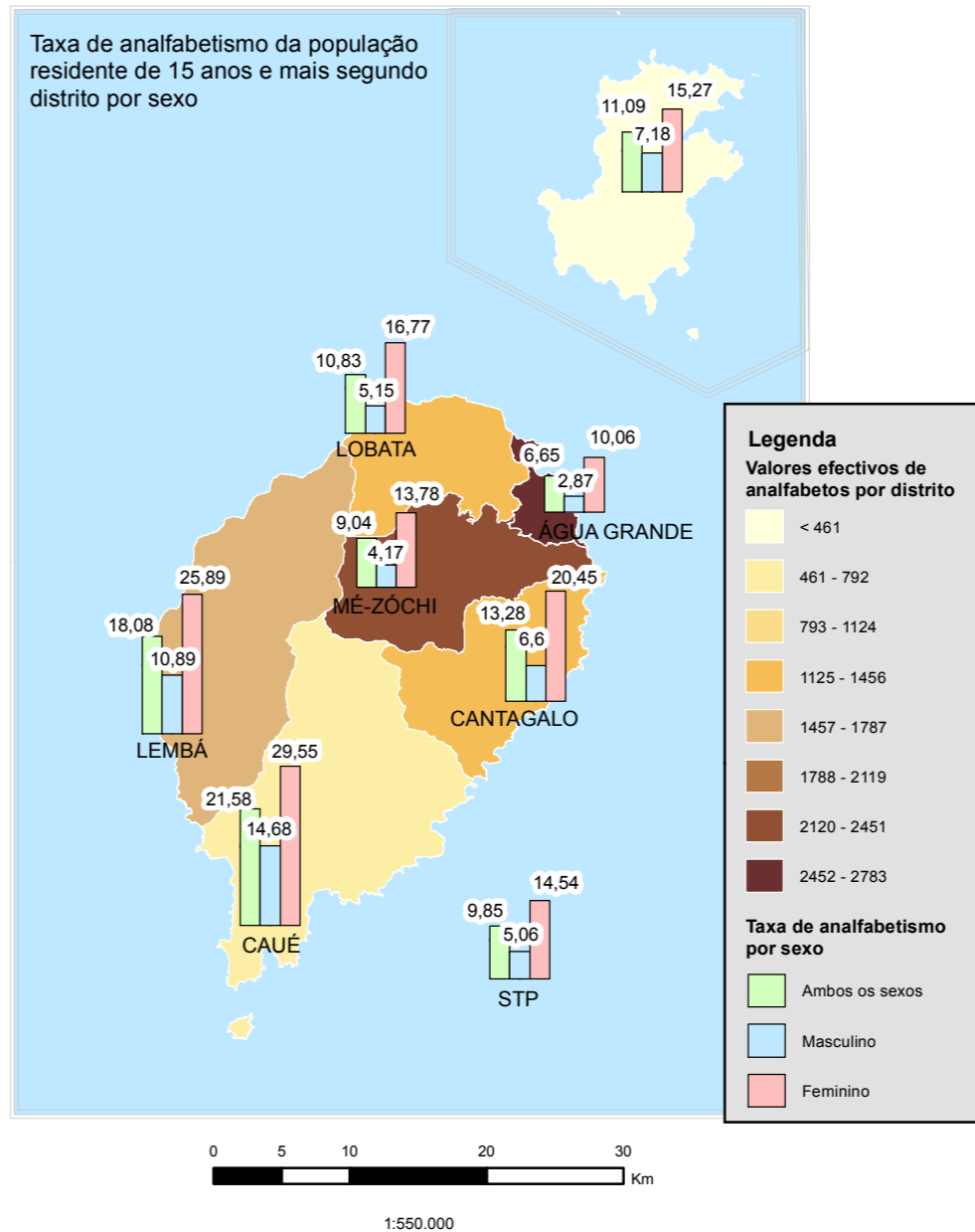
População Analfabeta, RGPH 2012



Taxa de analfabetismo da população residente de 15 anos e mais segundo sexo por meio de residência



Taxa de analfabetismo da população residente de 15 anos e mais segundo distrito por sexo

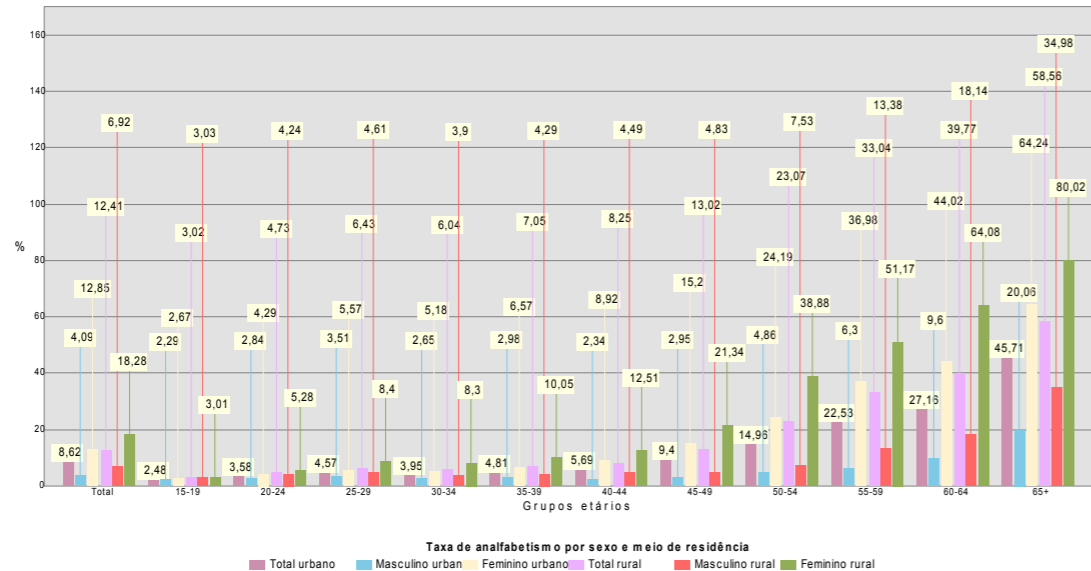


A taxa de analfabetismo da população residente de 15 anos e mais representa 9,9%, com maior incidência nas mulheres (14,5%), sendo que homens ronda 5,1%. Consta-se que a taxa de analfabetismo aumenta a medida que aumenta a idade. Assim, da análise por grupos etários quinquenais, é de se registar que as menores taxas de analfabetismo são verificadas nos grupos mais jovens, particularmente no grupo de 15-19 anos (2,7%), sendo 2,5% homens e 2,8% mulheres. Na faixa etária de 20-24 anos, o nível de analfabetismo eleva-se para quase 4%, sendo 3,31% para os homens e cerca de 5% para as mulheres. Nos grupos etários seguintes regista-se um maior número de analfabetos e uma diferença acentuada em relação ao sexo. A percentagem de analfabetos na faixa etária de 25-29 anos é de 5,1%, sendo 3,9% entre os homens e 6,4% entre as mulheres. A maior percentagem de analfabetos é encontrada a partir da geração mais velha.

No que se refere ao meio de residência, nota-se que no meio rural 4.204 santomenses são ainda analfabetos, ou seja, uma taxa de 12,4%, sendo 6,9% para os homens e 18,3% para as mulheres. No meio urbano esta taxa corresponde a 8,6%, sendo 4,1% para os homens e 12,9% para as mulheres.

Relativamente aos distritos, verifica-se que o distrito de Caué apresenta a taxa mais elevada do país (21,6%), seguindo-se-lhe por ordem de importância os distritos de Lembá (18,1%) e Cantagalo (13,3%). A taxa mais baixa é registada no distrito de Água Grande (6,7%). Quanto à análise desagregada por sexo, constata-se que, em todos os distritos, a taxa de analfabetismo é mais elevada no seio do sexo feminino do que entre o sexo masculino. Porém, a diferença mais significativa é registada no distrito de Caué onde a taxa das mulheres é dobro da taxa dos homens (14,7% para os homens e cerca de 30% para as mulheres).

Taxa de analfabetismo da população de 15 anos e mais segundo meio de residência e sexo por grupos etários



Taxa de analfabetismo da população residente de 15 anos e mais segundo grupos etários por meio de residência

